

**DBT-CEV**

SAS au Capital de 1.000.000 €.

R c s Arras 522 613 041

Siège social : Parc HORIZON

62117 BREBIERES

**RAPPORT DU COMMISSAIRE AUX COMPTES SUR LES COMPTES ANNUELS**

**Exercice clos le 30 juin 2019**

Monsieur le Président,

### **Opinion**

En exécution de la mission qui nous a été confiée par votre assemblée générale ordinaire, nous avons effectué l'audit des comptes annuels de la société DBT-CEV relatifs à l'exercice clos le 30 juin 2019, tels qu'ils sont joints au présent rapport.

Nous certifions que les comptes annuels sont, au regard des règles et principes comptables français, réguliers et sincères et donnent une image fidèle du résultat des opérations de l'exercice écoulé ainsi que de la situation financière et du patrimoine de la société à la fin de cet exercice.

Sans remettre en cause l'opinion exprimée ci-dessus, nous attirons votre attention sur les règles et méthodes comptables de l'annexe qui expose la situation financière de la société DBT CEV au 30 juin 2019 ainsi que les mesures prises par la direction permettant à la société de couvrir ses besoins de trésorerie.

### **Fondement de l'opinion**

#### **Référentiel d'audit**

Nous avons effectué notre audit selon les normes d'exercice professionnel applicables en France. Nous estimons que les éléments que nous avons collectés sont suffisants et appropriés pour fonder notre opinion.

Les responsabilités qui nous incombent en vertu de ces normes sont indiquées dans la partie « Responsabilités du commissaire aux comptes relatives à l'audit des comptes annuels » du présent rapport.

#### **Indépendance**

Nous avons réalisé notre mission d'audit dans le respect des règles d'indépendance qui nous sont applicables, sur la période du 1<sup>er</sup> juillet 2018 à la date d'émission de notre rapport, et notamment nous n'avons pas fourni de services interdits par le code de déontologie de la profession de commissaire aux comptes.

## **Justification des appréciations**

« En application des dispositions des articles L.823-9 et R.823-7 du code de commerce relatives à la justification de nos appréciations, nous vous informons que les appréciations les plus importantes auxquelles nous avons procédé, selon notre jugement professionnel, ont porté sur le caractère approprié des principes comptables appliqués.

Les appréciations ainsi portées s'inscrivent dans le contexte de l'audit des comptes annuels pris dans leur ensemble et de la formation de notre opinion exprimée ci-avant. Nous n'exprimons pas d'opinion sur des éléments de ces comptes annuels pris isolément. »

## **Vérification du rapport de gestion et des autres documents adressés aux associés**

Nous avons également procédé, conformément aux normes d'exercice professionnel applicables en France, aux vérifications spécifiques prévues par la loi.

## **Responsabilités de la direction et des personnes constituant le gouvernement d'entreprise relatives aux comptes annuels**

Il appartient à la direction d'établir des comptes annuels présentant une image fidèle conformément aux règles et principes comptables français ainsi que de mettre en place le contrôle interne qu'elle estime nécessaire à l'établissement de comptes annuels ne comportant pas d'anomalies significatives, que celles-ci proviennent de fraudes ou résultent d'erreurs.

Lors de l'établissement des comptes annuels, il incombe à la direction d'évaluer la capacité de la société à poursuivre son exploitation, de présenter dans ces comptes, le cas échéant, les informations nécessaires relatives à la continuité d'exploitation et d'appliquer la convention comptable de continuité d'exploitation, sauf s'il est prévu de liquider la société ou de cesser son activité.

Les comptes annuels ont été arrêtés par le Président.



## Responsabilités du commissaire aux comptes relatives à l'audit des comptes annuels

Il nous appartient d'établir un rapport sur les comptes annuels. Notre objectif est d'obtenir l'assurance raisonnable que les comptes annuels pris dans leur ensemble ne comportent pas d'anomalies significatives. L'assurance raisonnable correspond à un niveau élevé d'assurance, sans toutefois garantir qu'un audit réalisé conformément aux normes d'exercice professionnel permet de systématiquement détecter toute anomalie significative. Les anomalies peuvent provenir de fraudes ou résulter d'erreurs et sont considérées comme significatives lorsque l'on peut raisonnablement s'attendre à ce qu'elles puissent, prises individuellement ou en cumulé, influencer les décisions économiques que les utilisateurs des comptes prennent en se fondant sur ceux-ci.

Comme précisé par l'article L.823.10-1 du code de commerce, notre mission de certification des comptes ne consiste pas à garantir la viabilité ou la qualité de la gestion de votre société.

Nous n'avons pas d'observation à formuler sur la sincérité et la concordance avec les comptes annuels des informations données dans le rapport de gestion du Président et dans les autres documents adressés aux associés sur la situation financière et les comptes annuels.

Lesquin, le 28 octobre 2019

Le commissaire aux comptes

Pour CHD AUDIT Hauts de France  
Guillaume MAILLARD  
Associé



# Comptes annuels

30/06/2019



# Sommaire


<b>Bilan</b> .....	2
Bilan Actif.....	3
Bilan Passif.....	4
<b>Compte de résultat</b> .....	5
Compte de résultat - Première partie.....	6
Compte de résultat - Seconde partie.....	7
<b>Annexe</b> .....	8
Règles et méthodes comptables.....	9
Immobilisations.....	14
Amortissements.....	15
Provisions inscrites au bilan.....	16
Etat échéances créances dettes.....	17
Charges à payer.....	18
Produits à recevoir.....	19
Charges et Produits constatés d'avance.....	20
Composition du capital social.....	21
Eléments relevant de plusieurs postes du bilan.....	22
Identité des sociétés meres consolidant les comptes de la société.....	23
Engagements financiers.....	24
Ventilation du chiffre d'affaires.....	25
Effectif moyen.....	26
Détail des transferts de charges.....	27
Rémunération globale et par catégorie des dirigeants.....	28
Détails des produits et charges exceptionnels.....	29
Ventilation impôts sur les sociétés.....	30



# Sommaire


Eléments fongibles.....	31
Tableau de variation des capitaux propres.....	32
Liste des filiales.....	33

~~6~~





# Bilan



8



# Bilan Actif

Période du 01/07/18 au 30/06/19

DBT CEV

RUBRIQUES	BRUT	Amortissements	Net (N) 30/06/2019	Net (N-1) 30/06/2018
CAPITAL SOUSCRIT NON APPELÉ				
<b>IMMOBILISATIONS INCORPORELLES</b>				
Frais d'établissement				
Frais de développement	982 044	654 236	327 808	416 505
Concession, brevets et droits similaires	3 754 931	147 777	3 607 154	7 512
Fonds commercial				
Autres immobilisations incorporelles				
Avances et acomptes sur immobilisations incorporelles				
<b>TOTAL immobilisations incorporelles :</b>	<b>4 736 976</b>	<b>802 014</b>	<b>3 934 962</b>	<b>424 016</b>
<b>IMMOBILISATIONS CORPORELLES</b>				
Terrains				
Constructions				
Installations techniques, matériel et outillage industriel	343 499	304 944	38 555	65 768
Autres immobilisations corporelles	65 608	43 789	21 819	31 105
Immobilisations en cours	0		0	2 860 943
Avances et acomptes				
<b>TOTAL immobilisations corporelles :</b>	<b>409 107</b>	<b>348 733</b>	<b>60 373</b>	<b>2 957 816</b>
<b>IMMOBILISATIONS FINANCIÈRES</b>				
Participations évaluées par mise en équivalence				
Autres participations	85 172	80 000	5 172	5 172
Créances rattachées à des participations				
Autres titres immobilisés				
Prêts				
Autres immobilisations financières	324 538		324 538	526 625
<b>TOTAL immobilisations financières :</b>	<b>409 710</b>	<b>80 000</b>	<b>329 710</b>	<b>531 797</b>
<b>ACTIF IMMOBILISÉ</b>	<b>5 555 792</b>	<b>1 230 747</b>	<b>4 325 045</b>	<b>3 913 629</b>
<b>STOCKS ET EN-COURS</b>				
Matières premières et approvisionnement	3 666 577	62 822	3 603 755	3 723 469
Stocks d'en-cours de production de biens	30 630		30 630	24 714
Stocks d'en-cours production de services				
Stocks produits intermédiaires et finis	872 086	176 100	695 986	1 650 066
Stocks de marchandises				
<b>TOTAL stocks et en-cours :</b>	<b>4 569 293</b>	<b>238 922</b>	<b>4 330 372</b>	<b>5 398 249</b>
<b>CRÉANCES</b>				
Avances, acomptes versés sur commandes				
Créances clients et comptes rattachés	3 876 133	207 653	3 668 480	1 658 008
Autres créances	753 617	150 196	603 421	1 069 609
Capital souscrit et appelé, non versé				
<b>TOTAL créances :</b>	<b>4 629 749</b>	<b>357 849</b>	<b>4 271 901</b>	<b>2 727 616</b>
<b>DISPONIBILITÉS ET DIVERS</b>				
Valeurs mobilières de placement				
Disponibilités	84 619		84 619	127 476
Charges constatées d'avance	3 629		3 629	39 842
<b>TOTAL disponibilités et divers :</b>	<b>88 247</b>		<b>88 247</b>	<b>167 318</b>
<b>ACTIF CIRCULANT</b>	<b>9 287 290</b>	<b>596 771</b>	<b>8 690 519</b>	<b>8 293 183</b>
Frais d'émission d'emprunts à étaler				
Primes remboursement des obligations				
Écart de conversion actif				94
<b>TOTAL GÉNÉRAL</b>	<b>14 843 082</b>	<b>1 827 518</b>	<b>13 015 565</b>	<b>12 206 906</b>

# Bilan Passif



DBT CEV

Période du 01/07/18 au 30/06/19

RUBRIQUES	Net (N) 30/06/2019	Net (N-1) 30/06/2018
<b>SITUATION NETTE</b>		
Capital social ou individuel dont versé 1 000 000	1 000 000	1 000 000
Primes d'émission, de fusion, d'apport, ...	5 510 000	5 510 000
Écarts de réévaluation dont écart d'équivalence		
Réserve légale	71 580	71 580
Réserves statutaires ou contractuelles		
Réserves réglementées	350 521	350 521
Autres réserves		
Report à nouveau	(4 194 962)	(4 181 831)
<b>Résultat de l'exercice</b>	<b>(496 228)</b>	<b>(13 131)</b>
<b>TOTAL situation nette :</b>	<b>2 240 912</b>	<b>2 737 140</b>
SUBVENTIONS D'INVESTISSEMENT		
PROVISIONS RÉGLEMENTÉES		
<b>CAPITAUX PROPRES</b>	<b>2 240 912</b>	<b>2 737 140</b>
Produits des émissions de titres participatifs		
Avances conditionnées		
<b>AUTRES FONDS PROPRES</b>		
Provisions pour risques		34 575
Provisions pour charges		
<b>PROVISIONS POUR RISQUES ET CHARGES</b>		<b>34 575</b>
<b>DETTES FINANCIÈRES</b>		
Emprunts obligataires convertibles		
Autres emprunts obligataires		
Emprunts et dettes auprès des établissements de crédit	2 940 165	3 566 653
Emprunts et dettes financières divers	4 502 376	1 571 305
<b>TOTAL dettes financières :</b>	<b>7 442 541</b>	<b>5 137 959</b>
AVANCES ET ACOMPTES RECUS SUR COMMANDES EN COURS	39 111	39 111
<b>DETTES DIVERSES</b>		
Dettes fournisseurs et comptes rattachés	2 626 803	3 241 459
Dettes fiscales et sociales	654 800	846 888
Dettes sur immobilisations et comptes rattachés		
Autres dettes	11 500	169 774
<b>TOTAL dettes diverses :</b>	<b>3 293 103</b>	<b>4 258 122</b>
PRODUITS CONSTATÉS D'AVANCE		
<b>DETTES</b>	<b>10 774 754</b>	<b>9 435 191</b>
Ecarts de conversion passif	(101)	
<b>TOTAL GÉNÉRAL</b>	<b>13 015 565</b>	<b>12 206 906</b>



# Compte de Résultat



# Compte de Résultat (Première Partie)

Période du 01/07/18 au 30/06/19

DBT CEV

RUBRIQUES	France	Export	Net (N) 30/06/2019	Net (N-1) 30/06/2018
Ventes de marchandises				
Production vendue de biens	1 199 180	1 868 186	3 067 366	4 322 811
Production vendue de services	378 799	3 660 845	4 039 644	2 981 661
<b>Chiffres d'affaires nets</b>	<b>1 577 979</b>	<b>5 529 031</b>	<b>7 107 010</b>	<b>7 304 473</b>
Production stockée			(442 004)	35 250
Production immobilisée			468 568	1 064 006
Subventions d'exploitation			107 141	138 308
Reprises sur amortissements et provisions, transfert de charges			201 409	87 641
Autres produits			29	12 898
<b>PRODUITS D'EXPLOITATION</b>			<b>7 442 153</b>	<b>8 642 574</b>
<b>CHARGES EXTERNES</b>				
Achats de marchandises [et droits de douane]				
Variation de stock de marchandises			3 624 478	(48 575)
Achats de matières premières et autres approvisionnement			2 226 918	2 627 194
Variation de stock [matières premières et approvisionnement]			(3 367 904)	(47 146)
Autres achats et charges externes			2 356 600	2 392 981
<b>TOTAL charges externes :</b>			<b>4 840 092</b>	<b>4 924 453</b>
<b>IMPOTS, TAXES ET VERSEMENTS ASSIMILÉS</b>			123 379	130 675
<b>CHARGES DE PERSONNEL</b>				
Salaires et traitements			2 123 946	1 966 228
Charges sociales			791 687	742 538
<b>TOTAL charges de personnel :</b>			<b>2 915 632</b>	<b>2 708 766</b>
<b>DOTATIONS D'EXPLOITATION</b>				
Dotations aux amortissements sur immobilisations			222 916	139 876
Dotations aux provisions sur immobilisations				
Dotations aux provisions sur actif circulant			176 100	463 986
Dotations aux provisions pour risques et charges				
<b>TOTAL dotations d'exploitation :</b>			<b>399 016</b>	<b>603 862</b>
<b>AUTRES CHARGES D'EXPLOITATION</b>			290	21
<b>CHARGES D'EXPLOITATION</b>			<b>8 278 409</b>	<b>8 367 777</b>
<b>RÉSULTAT D'EXPLOITATION</b>			<b>(836 256)</b>	<b>274 797</b>



# Compte de Résultat (Seconde Partie)

DBT CEV

Période du 01/07/18 au 30/06/19

RUBRIQUES	Net (N) 30/06/2019	Net (N-1) 30/06/2018
<b>RÉSULTAT D'EXPLOITATION</b>	<b>(836 256)</b>	<b>274 797</b>
Bénéfice attribué ou perte transférée Perte supportée ou bénéfice transféré		
<b>PRODUITS FINANCIERS</b>		
Produits financiers de participation	5 088	(3 764)
Produits des autres valeurs mobilières et créances de l'actif immobilisé		
Autres intérêts et produits assimilés	236	114
Reprises sur provisions et transferts de charges		
Différences positives de change	252	17 765
Produits nets sur cessions de valeurs mobilières de placement		
	<b>5 577</b>	<b>14 114</b>
<b>CHARGES FINANCIÈRES</b>		
Dotations financières aux amortissements et provisions		80 000
Intérêts et charges assimilées	158 049	163 763
Différences négatives de change	786	14 397
Charges nettes sur cessions de valeurs mobilières de placement		
	<b>158 836</b>	<b>258 160</b>
<b>RÉSULTAT FINANCIER</b>	<b>(153 259)</b>	<b>(244 046)</b>
<b>RÉSULTAT COURANT AVANT IMPOTS</b>	<b>(989 515)</b>	<b>30 751</b>
<b>PRODUITS EXCEPTIONNELS</b>		
Produits exceptionnels sur opérations de gestion	176 948	0
Produits exceptionnels sur opérations en capital	331 842	
Reprises sur provisions et transferts de charges	34 575	
	<b>543 365</b>	<b>0</b>
<b>CHARGES EXCEPTIONNELLES</b>		
Charges exceptionnelles sur opérations de gestion	50 077	9 307
Charges exceptionnelles sur opérations en capital		
Dotations exceptionnelles aux amortissements et provisions		34 575
	<b>50 077</b>	<b>43 882</b>
<b>RÉSULTAT EXCEPTIONNEL</b>	<b>493 287</b>	<b>(43 882)</b>
Participation des salariés aux résultats de l'entreprise		
Impôts sur les bénéfices		
<b>TOTAL DES PRODUITS</b>	<b>7 991 095</b>	<b>8 656 688</b>
<b>TOTAL DES CHARGES</b>	<b>8 487 322</b>	<b>8 669 819</b>
<b>BÉNÉFICE OU PERTE</b>	<b>(496 228)</b>	<b>(13 131)</b>

# Annexe



*f*

## RÈGLES ET MÉTHODES COMPTABLES

(Code du Commerce Art. R 123-196 ; PCG Art 833-2)

Les conventions générales comptables ont été appliquées en conformité avec le Plan Comptable Général, dans le respect du principe de prudence, et suivant les hypothèses de base suivantes :

- Continuité de l'exploitation,
- Indépendance des exercices,
- Permanence des méthodes comptables d'un exercice à l'autre,

et conformément aux règles générales d'établissement et de présentation des comptes annuels.

La méthode de base retenue pour l'évaluation des éléments inscrits en comptabilité est la méthode des coûts historiques.

De même, les comptes ont été établis en conformité avec les dispositions du Code de commerce ainsi que celles du PCG 2014 tel qu'il résulte du règlement 2014-03 modifié par le règlement de l'ANC n° 2018-01 du 20 avril 2018.

**Les principales méthodes utilisées sont les suivantes :**

### Immobilisations incorporelles & corporelles

(Code du Commerce Art. R 123-196 ; PCG Art. 833-3)

Les immobilisations corporelles sont évaluées à leur coût d'acquisition (prix d'achat et frais accessoires, hors frais d'acquisition des immobilisations).

Les amortissements pour dépréciation sont calculés suivant le mode linéaire ou dégressif en fonction de la durée de vie prévue.

L'amortissement dérogatoire correspond à la différence entre le mode linéaire retenu sur le plan comptable et le mode dégressif retenu sur le plan fiscal.

Les durées d'amortissements sont quant à elles identiques, quel que soit le mode d'amortissement.

La société applique au titre de l'exercice le règlement ANC-2014-03 relatif à l'amortissement et à la dépréciation des actifs.

Les biens non décomposables sont amortis sur les durées d'usage antérieurement retenues.

Les durées les plus fréquemment utilisées sont :

---

• <b>Frais de recherche et développement</b>	<b>Linéaire</b>	<b>3 à 10 ans</b>
• <b>Agencements et aménagements</b>	<b>Linéaire</b>	<b>5 ans</b>
• <b>Matériel et outillage industriels</b>	<b>Linéaire</b>	<b>2 ans</b>
• <b>Matériel de transport</b>	<b>Linéaire</b>	<b>5 ans</b>
• <b>Matériel d'exposition</b>	<b>Linéaire</b>	<b>2 ans</b>

---

### Provisions pour risques et charges

(Code du Commerce Art. R 123-196 ; PCG Art. 833-12)

Les provisions pour risques et charges sont évaluées au cas par cas en fonction des risques et charges estimés par l'entreprise.



## **Titres immobilisés**

(Code du Commerce Art. R 123-196 et R 123-197 ; PCG Art. 833-3)

Les titres de participation, ainsi que les autres titres immobilisés, ont été évalués au prix pour lequel ils ont été acquis, à l'exclusion des frais engagés pour leur acquisition.

En cas de cession portant sur un ensemble de titres de même nature conférant les mêmes droits, la valeur d'entrée des titres cédés a été estimée au prix d'achat moyen pondéré.

Les titres immobilisés ont le cas échéant été dépréciés par voie de provision pour tenir compte de leur valeur actuelle à la clôture de l'exercice.

## **Créances immobilisées**

(Code du Commerce Art. R 123-196 ; PCG Art. 833-3)

Les prêts, dépôts et autres créances ont été évalués à leur valeur nominale.

Les créances immobilisées ont le cas échéant été dépréciées par voie de provision pour tenir compte de leur valeur actuelle à la clôture de l'exercice.

## **Évaluation des stocks des matières et marchandises**

(Code du Commerce Art. R 123-196 ; PCG Art. 833-8)

La valeur brute des marchandises et des approvisionnements comprend le prix d'achat et les frais accessoires.

Les produits fabriqués sont valorisés au coût de production comprenant les consommations, les charges directes et indirectes de production, les amortissements des biens concourant à la production.

## **Dépréciation des stocks**

(Code du Commerce Art. R 123-196 ; PCG 833-8)

Une provision pour dépréciation des stocks égale à la différence entre la valeur brute déterminée suivant les modalités indiquées ci-dessus et le cours du jour ou la valeur de réalisation déduction faite des frais proportionnels de vente, est effectuée lorsque cette valeur brute est supérieure à l'autre terme énoncé.

## **Évaluation des créances et des dettes**

(Code du Commerce Art. R 123-196 ; PCG Art. 833-9 et Art. 833-13)

Les créances sont valorisées à leur valeur nominale.

## **Dépréciation des créances**

(Code du Commerce Art. R123-196 ; PCG Art. 833-3)

Une provision pour dépréciation est pratiquée lorsque la valeur d'inventaire est inférieure à la valeur comptable.



## COMPLÉMENTS D'INFORMATION RELATIFS AU BILAN ET AU COMPTE DE RÉSULTAT

### Honoraires du commissaire aux comptes

Au 30 juin 2019, le montant des honoraires du commissaire aux comptes figurant au compte de résultat atteint 30.022 €

### Droit individuel à la formation

À compter du 1er janvier 2015, le Compte Professionnel de Formation (CPF) s'est substitué au DIF. Les heures de DIF acquises au 31 décembre 2014 devront être utilisées avant le 31 décembre 2020 de la même façon que s'il s'agissait d'heures acquises dans le cadre du CPF.

### Valeurs mobilières de placement.

(PCG Art. 833-7)

Les valeurs mobilières de placement sont comptabilisées à leur coût d'acquisition. Une provision est constituée lorsque la valeur d'inventaire est inférieure à la valeur comptable. À la clôture de l'exercice, il n'existe pas de différences significatives entre la valeur d'inventaire et la valeur vénale des valeurs mobilières de placement.

### Engagement en matière de pension et retraite

(Code du Commerce Art. L 123-13 et R 123-197; PCG Art. 833-12)

Les indemnités qui sont dues lors du départ en retraite du personnel ne feront l'objet d'aucune provision comptable, ainsi que le permet l'article L. 123-13 alinéa 3 du Code de Commerce. L'évaluation des indemnités de départ en retraite, non comptabilisée, s'élève à 175.011 euros au 30 juin 2019.

### CICE

Conformément à la note d'information de l'ANC en date du 28 février 2013, le Crédit d'Impôt pour la Compétitivité et l'Emploi (CICE) est comptabilisé en diminution des charges de personnel. Au titre de l'exercice clos le 30 juin 2019, la société a comptabilisé un CICE de 38.980 € en diminution des charges de personnel.

Le CICE a permis de réaliser, au cours de l'exercice clos le 30 juin 2019, un certain nombre de dépenses permettant à la société d'améliorer sa compétitivité et de maintenir une situation financière forte. En particulier, les actions suivantes ont été réalisées par la société au cours de l'exercice :

- de la prospection de nouveaux marchés 38.980 €

### Abandon de créance

Au 30 juin 2011, un abandon de créance avec clause de retour à meilleure fortune a été consenti par la société Douaisienne de Basse Tension au profit de sa filiale DBT CEV pour 719 900 euros.

Au 30 juin 2012, les états financiers de DBT-CEV ne permettaient pas le remboursement de cette créance.

# Règles et méthodes comptables

DBT-CEV

Période du 01/07/2018 au 30/06/2019

Au cours de l'exercice 2013, un avenant à la convention d'abandon de créance du 30 juin 2011 dont l'objet est d'augmenter le montant des fonds propres nécessaires au déclenchement de la clause de retour à meilleure fortune a été conclu entre DBT et DBT-CEV.

Au 30 juin 2019, un abandon de créance a été consenti par la société HFZ au profit de DBT CEV pour un montant de 176 948€.

## Immobilisations en cours

Plusieurs projets précédemment comptabilisés en immobilisations en cours se sont achevés durant l'exercice. L'intégralité des projets concernés a donc été activée sur l'exercice clos au 30 juin 2019, et amortis selon la durée de commercialisation prévue de chaque projet :

- **Projet QCNG**  
Le montant total des coûts activés sur l'exercice est de €. 3.076.644,70, amortis sur 10 ans
- **Projet KEREN (anciennement BAONG)**  
Le montant total des coûts activés sur l'exercice est de €. 193.657, amortis sur 3 ans
- **Projet SPARK**  
Le montant total des coûts activés sur l'exercice est de €. 23.536, amortis sur 3 ans
- **Projet EVSTREAM**  
Le montant total des coûts activés sur l'exercice est de €. 949 amortis sur 3 ans
- **Projet NQC**  
Le montant total des coûts activés sur l'exercice est de €. 31.205, amortis sur 3 ans

## Opérations en devises

Les opérations en monnaies étrangères sont initialement enregistrées dans la monnaie fonctionnelle de l'entité au taux de change en vigueur à la date d'opération. À la date de clôture, les actifs et passifs monétaires libellés en monnaies étrangères sont convertis dans la monnaie fonctionnelle des entités aux taux en vigueur à la date de clôture. Tous les écarts sont enregistrés en résultat de la période.

## Chiffre d'affaires

Les principes de reconnaissance du chiffre d'affaires sont les suivants :

**Ventes de biens :** Les ventes de biens physiques (bornes, transformateurs...) sont comptabilisées à la date de transfert de propriété aux clients intervenant à la livraison (hors installation), net des remises, ristournes et commissions accordées.

Les livraisons non réalisées à la clôture d'un exercice ayant donné lieu à facturation sont comptabilisées en produits constatés d'avance.

**Prestations de services :** le revenu des activités de service (principalement maintenance, service après-vente, extension de garantie...) est reconnu lorsque le service a été rendu.

La quote-part du contrat de service non afférent à l'exercice en cours ou des prestations de service non effectuées à la clôture d'un exercice mais ayant donné lieu à facturation sont comptabilisées en produits constatés d'avance.

La société DBT CEV accorde en outre, une extension de garantie d'une seconde année à chaque vente d'équipement.

## Affacturage

La société a recours à l'affacturage.

- **Contrat COFACREDIT EXPORT**

Le montant des créances cédées non réglées au 30 juin 2019 était de 68.574 €.

Le montant du fonds de garantie dans le cadre de l'affacturage au 30 juin 2019 était de 90.384 €.

Le fonds de garantie représente 10 % de l'encours des créances cédées.

Les montants de réserves de Financement et Bis sont de 58.284 € au 30 juin 2019

- **Contrat COFACREDIT France**

Le montant des créances cédées non réglées au 30 juin 2018 était de 299.655 €.

Le montant du fonds de garantie dans le cadre de l'affacturage au 30 juin 2019 était de 62.921 €.

Le fonds de garantie représente 10 % de l'encours des créances cédées.

Les montants de réserves de Financement et Bis sont de 45.393 € au 30 juin 2019

## Intégration fiscale

La société DBT-CEV a opté pour le régime d'intégration fiscale à compter de l'exercice clôt au 30 juin 2011. La tête de groupe est la société DBT, qui sera redevable de l'impôt auprès de l'administration fiscale.



# Immobilisations

Période du 01/07/18 au 30/06/19

DBT CEV

RUBRIQUES	Valeur brute début exercice	Augmentations par réévaluation	Acquisitions apports, création virements
<b>IMMOBILISATIONS INCORPORELLES</b>			
Frais d'établissement et de développement	982 044		
Autres immobilisations incorporelles	2 918 512		836 419
<b>TOTAL immobilisations incorporelles :</b>	<b>3 900 556</b>		<b>836 419</b>
<b>IMMOBILISATIONS CORPORELLES</b>			
Terrains			
Constructions sur sol propre			
Constructions sur sol d'autrui			
Constructions installations générales			
Installations techniques et outillage industriel	343 499		
Installations générales, agencements et divers	50 391		
Matériel de transport	1 682		
Matériel de bureau, informatique et mobilier	13 637		
Emballages récupérables et divers			
Immobilisations corporelles en cours			
Avances et acomptes			
<b>TOTAL immobilisations corporelles :</b>	<b>409 209</b>		
<b>IMMOBILISATIONS FINANCIÈRES</b>			
Participations évaluées par mises en équivalence			
Autres participations	85 172		
Autres titres immobilisés			
Prêts et autres immobilisations financières	526 625		76 491
<b>TOTAL immobilisations financières :</b>	<b>611 797</b>		<b>76 491</b>
<b>TOTAL GÉNÉRAL</b>	<b>4 921 562</b>		<b>912 910</b>

RUBRIQUES	Diminutions par virement	Diminutions par cessions mises hors service	Valeur brute fin d'exercice	Réévaluations légales
<b>IMMOBILISATIONS INCORPORELLES</b>				
Frais d'étab. et de développement			982 044	
Autres immobilisations incorporelles			3 754 931	
<b>TOTAL immobilisations incorporelles :</b>			<b>4 736 976</b>	
<b>IMMOBILISATIONS CORPORELLES</b>				
Terrains				
Constructions sur sol propre				
Constructions sur sol d'autrui				
Constructions installations générales				
Install. techn., matériel et out. industriels			343 499	
Inst. générales, agencements et divers			50 391	
Matériel de transport		102	1 580	
Mat. de bureau, informatique et mobil.			13 637	
Emballages récupérables et divers				
Immobilisations corporelles en cours				
Avances et acomptes				
<b>TOTAL immobilisations corporelles :</b>		<b>102</b>	<b>409 107</b>	
<b>IMMOBILISATIONS FINANCIÈRES</b>				
Participations mises en équivalence				
Autres participations			85 172	
Autres titres immobilisés				
Prêts et autres immo. financières		278 578	324 538	
<b>TOTAL immobilisations financières :</b>		<b>278 578</b>	<b>409 710</b>	
<b>TOTAL GÉNÉRAL</b>		<b>278 680</b>	<b>5 555 792</b>	



# Amortissements

DBT CEV

Période du 01/07/18 au 30/06/19

SITUATIONS ET MOUVEMENTS DE L'EXERCICE				
IMMOBILISATIONS AMORTISSABLES	Montant début exercice	Augmentations dotations	Diminutions reprises	Montant fin exercice
<b>IMMOBILISATIONS INCORPORELLES</b>				
Frais d'étab. et de développement.	565 540	88 697		654 236
Autres immobilisations incorporelles	50 057	97 720		147 777
<b>TOTAL immobilisations incorporelles :</b>	<b>615 597</b>	<b>186 417</b>		<b>802 014</b>
<b>IMMOBILISATIONS CORPORELLES</b>				
Terrains				
Constructions sur sol propre				
Constructions sur sol d'autrui				
Constructions installations générales				
Installations techn. et outillage industriel	277 731	27 213		304 944
Inst. générales, agencements et divers	28 627	5 039		33 666
Matériel de transport	1 681	1	103	1 580
Mat. de bureau, informatique et mobil.	4 297	4 246		8 543
Emballages récupérables et divers				
<b>TOTAL immobilisations corporelles :</b>	<b>312 336</b>	<b>36 500</b>	<b>103</b>	<b>348 733</b>
<b>TOTAL GÉNÉRAL</b>	<b>927 933</b>	<b>222 916</b>	<b>103</b>	<b>1 150 747</b>

VENTILATIONS DES DOTATIONS AUX AMORTISSEMENTS DE L'EXERCICE			
IMMOBILISATIONS AMORTISSABLES	Amortissements linéaires	Amortissements dégressifs	Amortissements exceptionnels
<b>IMMOBILISATIONS INCORPORELLES</b>			
Frais d'établissement et de développement	88 697		
Autres immobilisations incorporelles	97 720		
<b>TOTAL immobilisations incorporelles :</b>	<b>186 417</b>		
<b>IMMOBILISATIONS CORPORELLES</b>			
Terrains			
Constructions sur sol propre			
Constructions sur sol d'autrui			
Constructions installations générales			
Installations techniques et outillage industriel	27 213		
Installations générales, agencements et divers	5 039		
Matériel de transport	1		
Matériel de bureau, informatique et mobilier	4 246		
Emballages récupérables et divers			
<b>TOTAL immobilisations corporelles :</b>	<b>36 500</b>		
Frais d'acquisition de titres de participations			
<b>TOTAL GÉNÉRAL</b>	<b>222 917</b>		

# Provisions Inscrites au Bilan

DBT CEV

Période du 01/07/18 au 30/06/19

RUBRIQUES	Montant début exercice	Augmentations dotations	Diminutions reprises	Montant fin exercice
Prov. pour reconstitution des gisements Provisions pour investissement Provisions pour hausse des prix Amortissements dérogatoires Dont majorations exceptionnelles de 30% Provisions pour prêts d'installation Autres provisions réglementées				
<b>PROVISIONS RÉGLEMENTÉES</b>				

Provisions pour litiges Prov. pour garant. données aux clients Prov. pour pertes sur marchés à terme Provisions pour amendes et pénalités Provisions pour pertes de change Prov. pour pensions et obligat. simil. Provisions pour impôts Prov. pour renouvellement des immo. Provisions pour gros entretien et grandes révisions Provisions pour charges sociales et fiscales sur congés à payer Autres prov. pour risques et charges				
	34 575		34 575	
<b>PROV. POUR RISQUES ET CHARGES</b>	<b>34 575</b>		<b>34 575</b>	

Prov. sur immobilisations incorporelles Prov. sur immobilisations corporelles Prov. sur immo. titres mis en équival. Prov. sur immo. titres de participation Prov. sur autres immo. financières Provisions sur stocks et en cours Provisions sur comptes clients Autres provisions pour dépréciation				
	80 000			80 000
	237 474	176 100	174 653	238 922
	207 653			207 653
	150 196			150 196
<b>PROVISIONS POUR DÉPRÉCIATION</b>	<b>675 323</b>	<b>176 100</b>	<b>174 653</b>	<b>676 771</b>

<b>TOTAL GÉNÉRAL</b>	<b>709 898</b>	<b>176 100</b>	<b>209 228</b>	<b>676 771</b>
----------------------	----------------	----------------	----------------	----------------



# État des Échéances des Créances et Dettes

Période du 01/07/18 au 30/06/19

DBT CEV

ÉTAT DES CRÉANCES	Montant brut	A 1 an au plus	A plus d'1 an
<b>DE L'ACTIF IMMOBILISÉ</b>			
Créances rattachées à des participations			
Prêts			
Autres immobilisations financières	324 538		324 538
<b>TOTAL de l'actif immobilisé :</b>	<b>324 538</b>		<b>324 538</b>
<b>DE L'ACTIF CIRCULANT</b>			
Clients douteux ou litigieux	319 806		319 806
Autres créances clients	3 556 326	3 556 326	
Créance représent. de titres prêtés ou remis en garantie			
Personnel et comptes rattachés			
Sécurité sociale et autres organismes sociaux	32 252	32 252	
État - Impôts sur les bénéfices	234 640	234 640	
État - Taxe sur la valeur ajoutée	140 850	140 850	
État - Autres impôts, taxes et versements assimilés			
État - Divers	19 214	19 214	
Groupe et associés	324 328	324 328	
Débiteurs divers	2 334	2 334	
<b>TOTAL de l'actif circulant :</b>	<b>4 629 749</b>	<b>4 309 943</b>	<b>319 806</b>
<b>CHARGES CONSTATÉES D'AVANCE</b>	<b>3 629</b>	<b>3 629</b>	

<b>TOTAL GÉNÉRAL</b>	<b>4 957 916</b>	<b>4 313 572</b>	<b>644 345</b>
----------------------	------------------	------------------	----------------

ÉTAT DES DETTES	Montant brut	A 1 an au plus	A plus d'1 an et 5 ans au plus	A plus de 5 ans
Emprunts obligataires convertibles				
Autres emprunts obligataires				
Auprès des établissements de crédit :				
- à 1 an maximum à l'origine				
- à plus d' 1 an à l'origine	2 940 165	927 871	2 012 294	
Emprunts et dettes financières divers	55 844		55 844	
Fournisseurs et comptes rattachés	2 626 803	2 626 803		
Personnel et comptes rattachés	217 677	217 677		
Sécurité sociale et autres organismes	268 130	268 130		
Impôts sur les bénéfices				
Taxe sur la valeur ajoutée	83 478	83 478		
Obligations cautionnées				
Autres impôts, taxes et assimilés	93 308	93 308		
Dettes sur immo. et comptes rattachés				
Groupe et associés	4 446 532	4 446 532		
Autres dettes	11 500	11 500		
Dette représentat. de titres empruntés				
Produits constatés d'avance				

<b>TOTAL GÉNÉRAL</b>	<b>10 743 438</b>	<b>8 675 300</b>	<b>2 068 138</b>
----------------------	-------------------	------------------	------------------



# Charges à Payer

DBT CEV

Période du 01/07/18 au 30/06/19

MONTANT DES CHARGES À PAYER INCLUS DANS LES POSTES SUIVANTS DU BILAN	Montant
Emprunts obligataires convertibles	
Autres emprunts obligataires	
Emprunts et dettes auprès des établissements de crédit	
Emprunts et dettes financières divers	35 416
Dettes fournisseurs et comptes rattachés	241 846
Dettes fiscales et sociales	366 769
Dettes sur immobilisations et comptes rattachés	
Disponibilités, charges à payer	
Autres dettes	
<b>TOTAL</b>	<b>644 031</b>

# Produits à Recevoir

DBT CEV

Période du 01/07/18 au 30/06/19

MONTANT DES PRODUITS À RECEVOIR INCLUS DANS LES POSTES SUIVANTS DU BILAN	Montant
<b>Immobilisations financières</b>	
Créances rattachées à des participations	
Autres immobilisations financières	
<b>Créances</b>	
Créances clients et comptes rattachés	239 785
Personnel	
Organismes sociaux	
État	42 448
Divers, produits à recevoir	
Autres créances	478
<b>Valeurs Mobilières de Placement</b>	
<b>Disponibilités</b>	
<b>TOTAL</b>	<b>282 711</b>

# Charges et Produits Constatés d'Avance

DBT CEV

Période du 01/07/18 au 30/06/19

RUBRIQUES	Charges	Produits
Charges ou produits d'exploitation	3 629	
Charges ou produits financiers		
Charges ou produits exceptionnels		
<b>TOTAL</b>	<b>3 629</b>	



# Composition du Capital Social

DBT CEV

Période du 01/07/18 au 30/06/19

CATEGORIES DE TITRES	Nombre	Valeur nominale
1 - Actions ou parts sociales composant le capital soc. au début de l'exercice	1000000	1,00
2 - Actions ou parts sociales émises pendant l'exercice		
3 - Actions ou parts sociales remboursées pendant l'exercice		
4 - Actions ou parts sociales composant le capital social en fin d'exercice	1000000	1,00



# Eléments Relevant de Plusieurs Postes du Bilan

DBT CEV

Période du 01/07/18 au 30/06/19


POSTES DU BILAN	Montant concernant les entreprises		Montant des dettes ou créances représentées par effets de commerce
	Liées	Avec lesquelles la société à un lien de participation	
Capital souscrit non appelé			
Avances et acomptes sur immobilisations incorporelles			
Avances et acomptes sur immobilisations corporelles			
Participations		85 172	
Créances rattachées à des participations			
Prêts			
Autres titres immobilisés			
Autres immobilisations financières			
Avances et acomptes versés sur commandes			
Créances clients et comptes rattachés	503 554	12 677	
Autres créances	67 324	301 810	
Capital souscrit appelé, non versé			
Valeurs mobilières de placement			
Disponibilités			
Emprunts obligataires convertibles			
Autres emprunts obligataires			
Emprunts et dettes auprès des établissements de crédit			
Emprunts et dettes financières divers			
Avances et acomptes reçus sur commandes en cours			
Dettes fournisseurs et comptes rattachés	446 520	167 648	
Dettes sur immobilisations et comptes rattachés			
Autres dettes	4 449 942		

# Identité des Sociétés Mères Consolidant les Comptes de la Société

Période du 01/07/18 au 30/06/19

DBT CEV

DÉNOMINATION SOCIALE	Forme	Au capital de	Ayant son siège social à
DOUAI SIENNE DE BASSE TENSION	SAS	920 616	PARC HORIZON 2000 62 117 BEBIERES





# Engagements Financiers

DBT CEV

Période du 01/07/18 au 30/06/19

ENGAGEMENTS DONNÉS	Montant
Effets escomptés non échus	
Avals et cautions	300 000
Engagements en matière de pensions, retraites et indemnités	175 011
Autres engagements donnés :	

<b>TOTAL</b>	<b>475 011</b>
--------------	----------------

ENGAGEMENTS RECUS	Montant
Avals et cautions et garanties	
Autres engagements reçus :	719 900
ABANDON DE CREANCE AVEC CLAUSE DE RETOUR A MEILLEURE FORTUNE	719 900
CONSENTIE PAR LA SOCIETE DOUAIISIENNE DE BASSE TENSION	
A LA SOCIETE DBT-CEV	

<b>TOTAL</b>	<b>719 900</b>
--------------	----------------

# Ventilation du Chiffre d'Affaires Net

DBT CEV

Période du 01/07/18 au 30/06/19

RÉPARTITION PAR SECTEUR D'ACTIVITÉ	Montant
VENTES DE MARCHANDISES	3 067 749
VENTES DE PRESTATIONS DE SERVICES	4 039 261

<b>TOTAL</b>	<b>7 107 010</b>
--------------	------------------

RÉPARTITION PAR MARCHÉ GÉOGRAPHIQUE	Montant
VENTES REALISEES EN FRANCE	1 578 362
VENTES REALISEES A L'ETRANGER	5 528 648

<b>TOTAL</b>	<b>7 107 010</b>
--------------	------------------

# Effectif Moyen

DBT CEV

Période du 01/07/18 au 30/06/19

EFFECTIFS	Personnel salarié	Personnel mis à disposition de l'entreprise
Cadres	17	
Agents de maîtrise et techniciens		
Employés	16	
Ouvriers	31	
<b>TOTAL</b>	<b>64</b>	




# Détail des Transferts de Charges

DBT CEV

Période du 01/07/18 au 30/06/19

NATURE	Montant
Transferts de charges d'exploitation	15 320
Transferts de charges liés au service commercial	3 000
Transferts de charges liés à la production	8 437
<b>TOTAL</b>	<b>26 757</b>



# Rémunération Globale et par Catégorie des Dirigeants

DBT CEV

Période du 01/07/18 au 30/06/19

RÉMUNÉRATION DES DIRIGEANTS	Montant
Des organes d'administration	210 000
Des organes de direction et de surveillance	
<b>TOTAL</b>	<b>210 000</b>



# Détail des Produits Exceptionnels et Charges Exceptionnelles

Période du 01/07/18 au 30/06/19

DBT CEV

PRODUITS EXCEPTIONNELS	Montant	Imputé au compte
Produits de cession d'immobilisations corporelles	901	775290
Produits exceptionnels divers	330 941	778800
Reprises sur provision pour risques et charges exceptionnelles	34 575	787500
Abandon de créances	176 948	771890

**TOTAL**

**543 365**

CHARGES EXCEPTIONNELLES	Montant	Imputé au compte
Pénalités et amendes	40 195	671290
Charges exceptionnelles diverses	9 882	671890

**TOTAL**

**50 077**




# Ventilation de l'Impôt sur les Bénéfices

DBT CEV

Période du 01/07/18 au 30/06/19

RÉPARTITION	Résultats avant impôts	Impôts
Résultat courant	(989 515)	
Résultat exceptionnel (hors participation)	493 287	
Résultat comptable (hors participation)	(496 228)	




## Différence d'évaluation sur éléments fongibles de l'actif circulant

DBT-CEV SAS

Période du 01/07/2018 au 30/06/2019

Nature des éléments d'actif circulant	Évaluation	Évaluation au dernier prix de marché
Stocks de matières premières	3 666 577	3 603 755
Stock en cours de production	30 630	30 630
Stock de produit finis	1 306 151	1 306 151



# Tableau des capitaux propres

DBT-CEV

Période du 01/07/2018 au 30/06/2019

TABLEAU DE VARIATION DES CAPITAUX PROPRES	Montant au 30/06/2018	Augmentation	Diminution	Montant au 30/06/2019
Capital	1 000 000			1 000 000
Prime d'émission	5 510 000			5 510 000
Réserves légales	71 580			71 580
Autres réserves	350 521			350 521
Résultat	(13 131)	(370 072)	(13 131)	(370 072)
Report à nouveau	(4 181 831)	(13 131)		(4 194 962)

<b>TOTAL</b>	<b>2 737 140</b>	<b>(383 203)</b>	<b>(13 131)</b>	<b>2 367 067</b>
--------------	------------------	------------------	-----------------	------------------



# Liste des filiales et des participations

DBT-CEV SAS

Période du 01/07/2018 au 30/06/2019

Filiales et participations	Capitaux propres	Quote-part du capital détenue en pourcentage	Résultat du dernier exercice clos	Valeur brute comptable des titres détenus	Valeur nette comptable des titres détenus	Chiffres d'affaires hors taxes du dernier exercice écoulé	Dividendes encaissés
<b>A. Renseignements détaillés concernant les filiales et participations</b>							
1. Filiales (plus 50 % du capital détenu)							
<b>DBT USA</b> 70 West Madison Street 60602 CHICAGO ILLINOIS - USA	N / C	100 %	NC	690	690	Néant	Néant
2. Participations (10 à 50 % du capital détenu)							
<b>B. Renseignements globaux concernant les autres filiales et participations</b>							
1. Filiales non reprises en A. :							
a) françaises							
<b>COM'Publics</b> 10 Rue de Seze 75009 PARIS Données financières au 30 juin 2019 non communiquées	NC	NC	NC	4 482	4 482	NC	Néant
b) étrangères							
<b>TURNING POINT</b> Vastra Frolunda – SUEDE Données financières au 30 juin 2019 non communiquées	NC	NC	NC	80 000	0	NC	Néant
2. Participations non reprises en A. :							
a) françaises							
b) étrangères							